

# FII BM Brascan Lajes Corporativas (BMLC11)

Informativo Mensal – Janeiro 2024

## Objetivo e Perfil

Investimento em empreendimentos imobiliários por meio da aquisição e exploração de imóveis comerciais, prontos ou em construção, terrenos, vagas de garagens ou outros tipos de imóveis onde poderão ser desenvolvidos empreendimentos comerciais, direitos relativos a imóveis com a finalidade de venda, locação típica ou atípica, arrendamento ou exploração do direito de superfície das unidades comerciais.

## Informações

**Nome completo do fundo:** Fundo de Investimento Imobiliário em BM Brascan Lajes Corporativas - FII

**Início do Fundo:** 10/01/2012

**Quantidade de Emissões:** 1

**Quantidade de Cotas:** 998.405

**Patrimônio Líquido:** R\$ 111.732.920,02 (referência: dezembro/2023)

**Valor Patrimonial por Cota:** R\$ 111,9114187 (referência: dezembro/2023)

**Quantidade de Cotistas:** 1.419

**Administradora:** BTG Pactual Serviços Financeiros S.A. DTVM

**Gestor:** Argucia Capital Management

**Escriturador de Cotas:** BTG Pactual Serviços Financeiros S.A. DTVM

**Consultor Especializado:** FG/A Consultoria e Gestão de Ativos Ltda.

**Representante dos Cotistas:** Guilherme Linhares

**Ativos:** O Fundo é proprietário de 4 andares do imóvel Torre Rio Sul, localizado na Rua Lauro Muller, nº 116, Botafogo, Rio de Janeiro/RJ.

- **Torre Rio Sul:** edifício comercial corporativo com especificações de alto padrão, lajes de grande porte, anexo ao Shopping Rio Sul.
- Participação do Fundo: 21°, 27<sup>oIV</sup>, 28° e 40° andares e 128 vagas.
- Área Bruta Locável (ABL): 5.859 m<sup>2</sup>



### Composição da Taxa de Administração:

- **Administração:** 0,20% a.a. sobre o patrimônio líquido do Fundo<sup>I</sup>

- **Gestão:** 0,20% a.a. sobre o patrimônio líquido do Fundo<sup>II</sup>

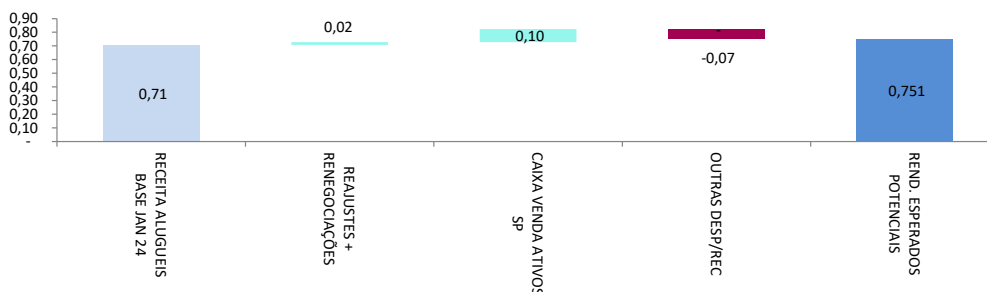
**Remuneração do Representante dos Cotistas:** R\$ 5.000,00/mês<sup>III</sup>

**Remuneração do Consultor Especializado:** 0,95% a.m. sobre a receita de aluguel

## Comentários do Gestor e Informações Gerais

A distribuição de rendimentos em janeiro/2024 foi de R\$ 0,78 por cota (mês de referência: dezembro/2024). As distribuições relativas ao 2S23 totalizaram 4,58 por cota, redução de 1,9% em relação ao 2S22 e de 36,4% em relação ao 1S23. Desconsiderado a distribuição do lucro apurado com a venda dos ativos em São Paulo, a variação em relação ao 1S23 seria positiva em 0,7%. Em 2023, as distribuições foram de 11,78 por cota, 32,2% acima de 2022. Desconsiderando a distribuição do lucro apurado com a venda dos ativos em São Paulo, a variação em relação a 2022 seria positiva em 2,5%. A formação dos rendimentos potenciais esperados em 12 meses, antes da constituição de reservas gerenciais ou de contingência, pode ser representada pelo gráfico abaixo<sup>V</sup>. A ocupação dos imóveis do Fundo na Torre do Rio Sul está em 100%. O Comitê de Investimento está atento ao cenário atual e comprometido em gerar valor de curto, médio e longo prazo para o Fundo.

### Rendimento Potencial Mensal Esperado em 12 meses<sup>V</sup>



<sup>I</sup> Observando o valor mínimo mensal de R\$20.000,00 corrigido pelo IGPm, apurado a partir de 04/10/2017. <sup>II</sup> Observando o valor mínimo mensal de R\$ 6.500,00 corrigido pelo IGPm, apurado a partir de 04/10/2017.

<sup>III</sup> Atualizado anualmente pelo IGPm, a partir da data de eleição. <sup>IV</sup> Exceto a sala 2708. <sup>V</sup> Esta é uma estimativa da gestora baseada nas informações atualmente disponíveis, não representando garantia de rentabilidade.

# FII BM Brascan Lajes Corporativas (BMLC11)

Informativo Mensal – Janeiro 2024

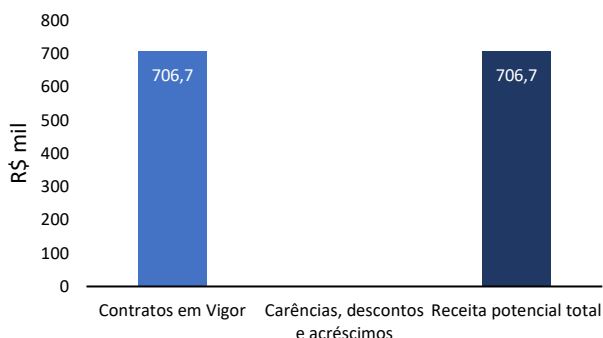
## Demonstração Consolidada de Resultados

	abr/23	mai/23	jun/23	jul/23	ago/23	set/23	out/23	nov/23	dez/23
Receitas	868.355	901.743	9.964.288	876.064	897.705	694.366	849.561	987.863	853.083
Receita Mínima Garantida	-	-	-	-	-	-	-	-	-
Operacionais	811.833	811.833	811.833	697.513	694.141	694.141	696.428	701.199	701.199
Financeiras	56.523	89.911	9.152.456	178.551	203.564	225	153.133	286.664	151.884
Despesas	(130.656)	(114.444)	(9.142.260)	(123.950)	(103.693)	38.048	(105.175)	(263.540)	(101.145)
Reserva de contingência	28.837	-	-	(9.980)	-	-	-	-	-
<sup>I</sup> Ajustes	12.326	(10.206)	2.527.710	(42.151)	44.631	-	10.640	8.815	4.215
<b>Resultado Líquido</b>	<b>778.862</b>	<b>777.093</b>	<b>3.349.738</b>	<b>699.982</b>	<b>838.643</b>	<b>732.414</b>	<b>755.026</b>	<b>733.138</b>	<b>756.153</b>

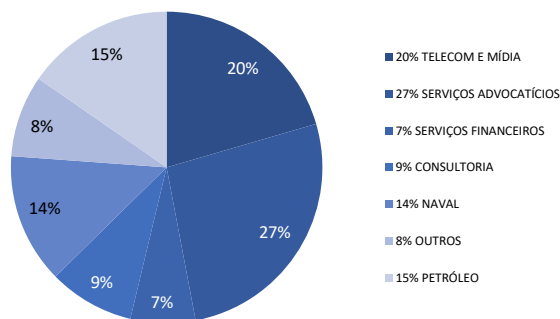
Reserva de Contingência: No final de Dezembro/2023 a reserva de contingência do fundo possuía o saldo de R\$ 891.276,24.

## Locatários

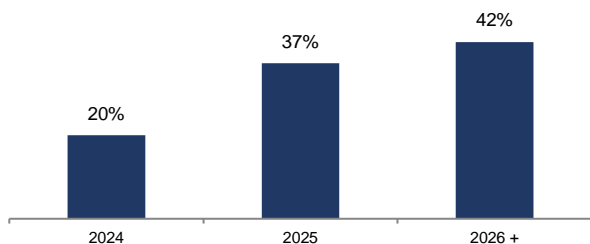
### Receita Potencial Mensal de alugueis



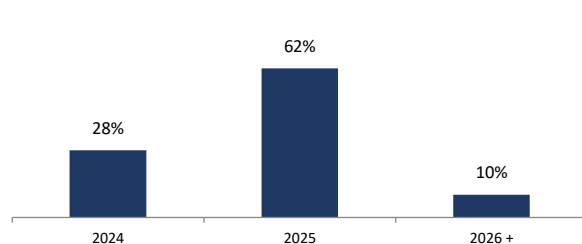
### Sector de Ocupação em Percentual da ABL



### Vencimento dos contratos em percentual da receita



### Revisional dos contratos em percentual da receita <sup>III</sup>



### Mês de reajuste em percentual da receita <sup>II</sup>

JAN	FEV	MAR	ABR	MAI	JUN	JUL	AGO	SET	OUT	NOV	DEZ
0%	2%	16%	8%	0%	0%	6%	16%	0%	7%	24%	21%

Torre Rio Sul - 21º andar			Torre Rio Sul - 27º andar			Torre Rio Sul - 28º andar			Torre Rio Sul - 40º andar		
Conjunto	ABL m <sup>2</sup>	Locatário	Conjunto	ABL m <sup>2</sup>	Locatário	Conjunto	ABL m <sup>2</sup>	Locatário	Conjunto	ABL m <sup>2</sup>	Locatário
2101	197	PALMA GUEDES	2701	197	BCG	2801	248	NAVAL GROUP	4001	466	SONY
2102	197	PALMA GUEDES	2702	197	BCG	2802	259	TRENCH ROSSI	4002	466	SONY
2103	126	CNOOC	2703	126	BCG	2803	134	TRENCH ROSSI	4003	134	SONY
2104	126	CNOOC	2704	126	ORGANIC LIFE	2804	134	TRENCH ROSSI	4004	197	PIEMONTE
2105	276	CNOOC	2705	276	NAVAL GROUP	2805	242	TRENCH ROSSI	4005	197	PIEMONTE
2106	245	CNOOC	2706	245	VEOLIA	2806	242	TRENCH ROSSI	4006	134	SONY
2107	126	CNOOC	2707	126	MDL	2807	134	NAVAL GROUP			
2108	126	PALMA GUEDES				2808	134	NAVAL GROUP			
<b>Total</b>	<b>1.421</b>		<b>Total</b>	<b>1.294</b>		<b>Total</b>	<b>1.549</b>		<b>Total</b>	<b>1.595</b>	
<b>Ocupada</b>	<b>1.421</b>		<b>Ocupada</b>	<b>1.294</b>		<b>Ocupada</b>	<b>1.549</b>		<b>Ocupada</b>	<b>1.595</b>	

### Total (Torre Rio Sul)

<b>Total</b>	<b>5.859</b>
<b>Ocupada</b>	<b>5.859</b>
<b>Vacância</b>	<b>0%</b>

<sup>I</sup> Ajustes referentes a despesas operacionais provisionadas e não pagas. Devido a um descasamento entre a data da distribuição de rendimentos e a data de recebimento das receitas de locação, existe uma divergência entre o valor do resultado apurado e o valor da distribuição de rendimentos aos cotistas. Os valores que não foram considerados nesta distribuição, uma vez recebidos, serão distribuídos na próxima distribuição.

<sup>II</sup> A receita é reajustada pelo IGPM ou IPCA.

<sup>III</sup> Nos termos da Lei de Locações, é facultado a qualquer das partes solicitar a revisão do valor pago a título de aluguel após 3 anos contados da celebração do contrato ou início da vigência do valor atual de locação, visando ajustar ao valor da locação ao praticado no mercado. Revisões não exercidas em períodos anteriores a esta data constam no gráfico dada a possibilidade de seu exercício, por qualquer das partes, no futuro. Contratos em que há menos de três anos compreendidos entre a última renegociação de valor e o vencimento do contrato não entram no cálculo do percentual de valores a serem revistos. Contrato qualificados como built-to-suit podem prever regimento de revisional diverso do previsto em lei e até mesmo excluir esta possibilidade, o que é regido especificamente em cada contrato desta modalidade.

# FII BM Brascan Lajes Corporativas (BMLC11)

Informativo Mensal – Janeiro 2024

## Distribuição

O Fundo deverá distribuir aos seus cotistas, no mínimo, 95% dos resultados auferidos, apurados segundo regime de caixa. O resultado auferido num determinado período será distribuído, mensalmente, até o 10º dia útil do mês subsequente ao recebimento da receita, a título de antecipação dos resultados a serem distribuídos.

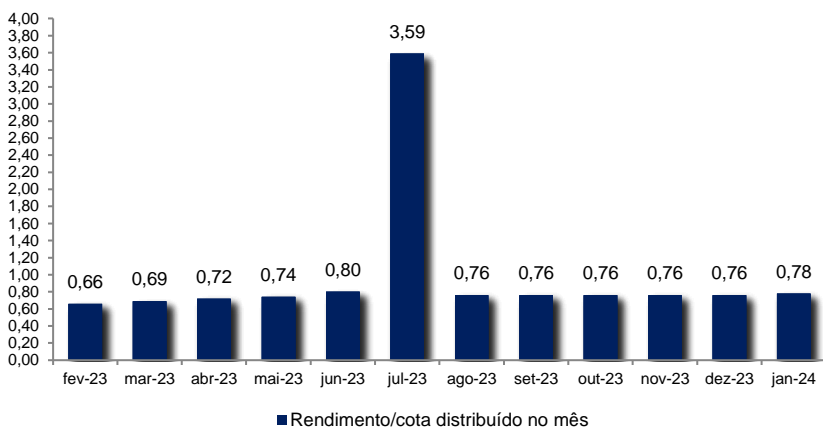
Data base: 08/01/2024

Data de pagamento: 15/01/2024

Rendimento: R\$ 0,78

Mês de referência: Dezembro/2023

### R\$/cota



## Mercado Secundário

As cotas do FII BM Brascan Lajes Corporativas (BMLC11) são negociadas no mercado de bolsa da B3-Brasil, Bolsa e Balcão.

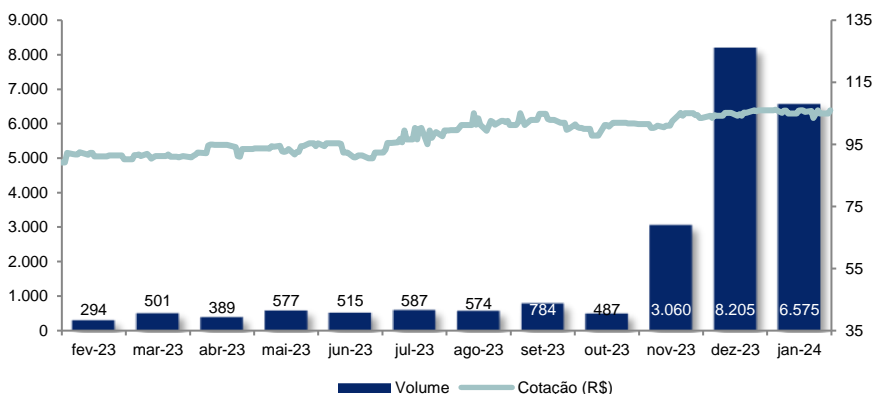
Negociação no mês de Janeiro:

Cotas negociadas: 62.652

Cotação de fechamento: R\$ 105,97

Volume: R\$ 6.574.510,96

### R\$/mil



## Processos Judiciais

Eventuais processos judiciais do Fundo serão periodicamente informados à CVM e à B3, na forma da regulamentação aplicável.

Dados de mercado, financeiros e gráficos: referentes ao mês anterior ao mês do relatório.

Demais dados: referentes ao mês do relatório

Para demais informações financeiras, comunicados e fatos relevantes, atas, documento e outros, consultar:

[www.argucia.com.br](http://www.argucia.com.br)

[atendimento@argucia.com.br](mailto:atendimento@argucia.com.br)

Telefone: (21) 2128-5500



As informações contidas nesta apresentação não podem ser consideradas como única fonte de informações no processo decisório do investidor, que, antes de tomar qualquer decisão, deverá realizar uma avaliação minuciosa do produto e respectivos riscos, face aos seus objetivos pessoais e ao seu perfil de risco ("Suitability"). RENTABILIDADE PASSADA NÃO REPRESENTA GARANTIA DE RENTABILIDADE FUTURA. Assim, não é possível prever o desempenho futuro de um investimento a partir da variação de seu valor de mercado no passado. O BTG não assume que os investidores vão obter lucros, nem se responsabiliza pelas perdas. FUNDOS DE INVESTIMENTO NÃO CONTAM COM GARANTIA DO ADMINISTRADOR, DO GESTOR, DE QUALQUER MECANISMO DE SEGURO OU FUNDO GARANTIDOR DE CRÉDITO - FGC. É recomendada a leitura cuidadosa do Formulário de Informações Complementares e regulamento do fundo de investimento pelo investidor ao aplicar seus recursos. Este Fundo está autorizado a realizar aplicações em ativos financeiros no exterior. Este Fundo utiliza estratégias com derivativos como parte integrante de sua política de investimentos. Tais estratégias, da forma como são adotadas, podem resultar em significativas perdas patrimoniais para seus cotistas.